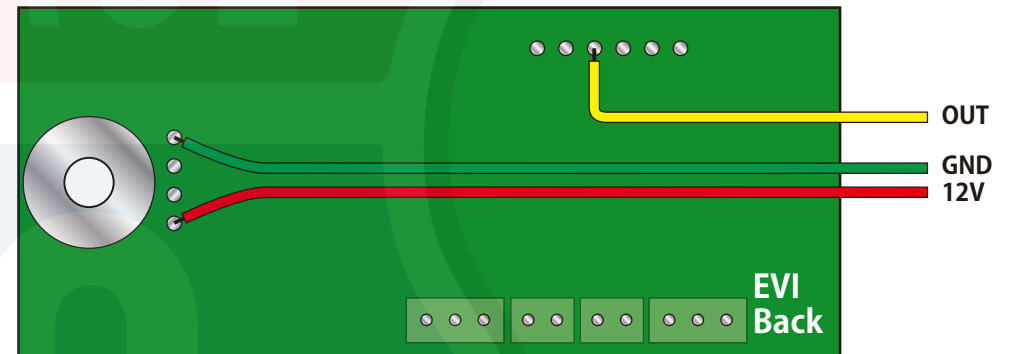
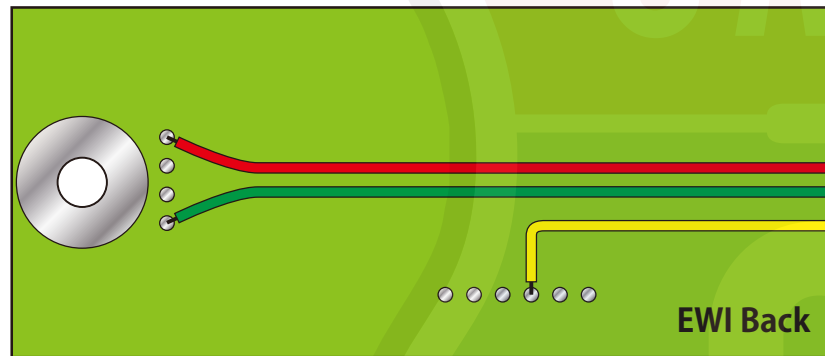
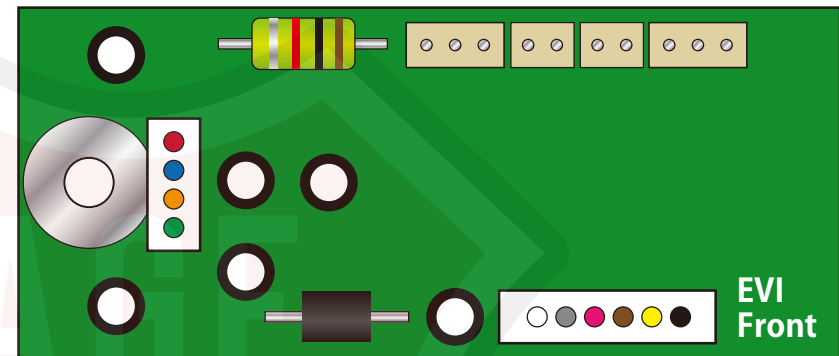
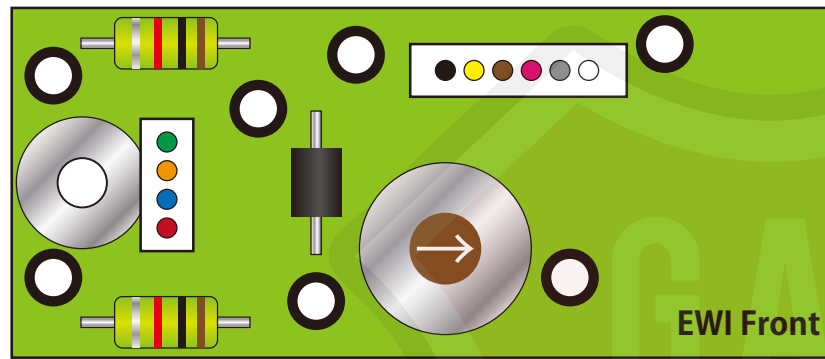


EVI1000/EVI1000 BreathCovertKit Wiring manual



EWI と EVI は電源コネクタと出力コネクタが向きが逆になっています、必ず色を確認してから接続して下さい。
ブレスセンサーの裏側は絶縁されていません。同梱されているテープ付きスポンジを使って装着して下さい。
感度調整は調整マニュアルをご覧ください。

EWI and EVI, the direction of the power connector and the output connector are reversed, be sure to check the color before connecting.

Backside of the breath sensor is not insulated. Please use with the attached sponge with tape.

Refer to the adjustment manual for sensitivity adjustment.

